

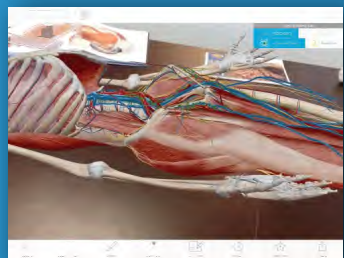
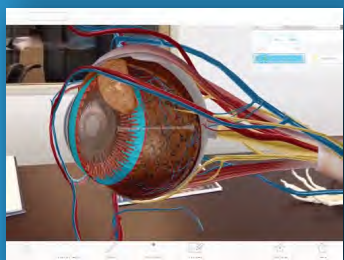
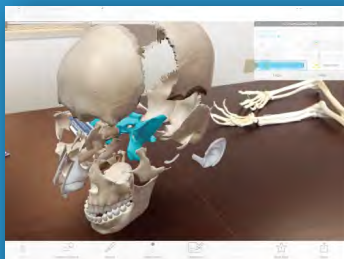
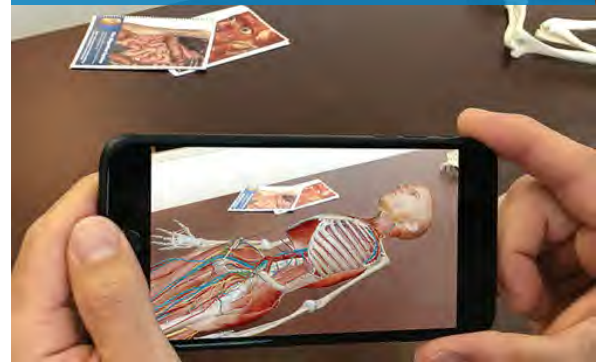
Visible Body® Atlante di anatomia umana con realtà aumentata

La realtà aumentata nell'Atlante di anatomia umana 2018 crea un'esperienza di apprendimento che consente agli utenti di visualizzare l'anatomia macroscopica e la microanatomia come se si trovassero in una stanza di laboratorio con cadaveri o campioni.

Con l'app Visible Body per iPhone® e iPad®, gli utenti possono posizionare un organo umano virtuale o l'intero corpo umano su una superficie piana utilizzando i propri dispositivi come una finestra di osservazione per identificare e dissezionare le strutture anatomiche.

- Compatibile con qualsiasi iPhone 6s o modello successivo, iPhone SE, iPad Pro o iPad (5ª generazione o successiva) con iOS™, Versione 11
- Trasforma qualsiasi stanza in un laboratorio di anatomia completamente attrezzato con migliaia di campioni virtuali
- Offre visualizzazioni di anatomia macroscopica e microanatomia da ogni angolazione

Le immagini 3D interattive trasformano qualsiasi stanza in un laboratorio di anatomia.



Ancora più contenuti aggiunti a questo immenso database di anatomia 3D:

- **Le NUOVE visualizzazioni di anatomia macroscopica** includono modelli di pelle maschile e femminile migliorati, un'anatomia della mano rivisitata, genitali femminili più chiari, un'ulteriore articolazione dell'anca e nuove viste sagittali e coronali del cranio.
- **Le NUOVE visualizzazioni di microanatomia** includono una sezione trasversale di un osso lungo, un osteone, vasi sanguigni, un nefrone, un nefrone semplificato, alveoli e sacche alveolari.
- **La NUOVA esperienza in laboratorio di anatomia macroscopica** consente la dissezione di cadaveri virtuali in posizione prona e supina.
- **Le visualizzazioni di anatomia dentale 3D** includono cuspidi, fosse e superfici; visualizzazioni in sezione trasversale di un incisivo, un canino, un premolare, molare a doppia e tripla radice; nonché un modello interattivo inanimato degli archi dentali superiore e inferiore.

Nuove funzioni! Accedi velocemente al contenuto di cui hai bisogno!

Migliorato, efficiente e più facile da utilizzare

- Personalizza rapidamente una visualizzazione aggiungendo o sottraendo parti anatomiche per sistema e/o regione con una **Barra di sistema aggiornata**.
- Trova più velocemente ciò che stai cercando con le opzioni **Dissolvi**, **Nascondi**, e le opzioni avanzate **Seleziona Altri**.
- Rimuovi le strutture e mostra l'anatomia sottostante con un tocco usando il **nuovo strumento di Dissezione**.
- Esplora a tuo piacimento senza perdere la posizione con una nuova modalità di isolamento che salva e ripristina la visualizzazione corrente.

RICHIEDI LA TUA PROVA GRATUITA OGGI!

Per ulteriori informazioni su **Atlante di anatomia umana edizione 2018 con integrazione AR**, contattare il proprio rappresentante Ovid o **inviare un'e-mail all'indirizzo italy@ovid.com**.